

ANALISIS KOEFISIEN PENGURANGAN TATAL (*CHIP REDUCTION COEFFICIENT*) PADA PEMESINAN BUBUT MAGNESIUM AZ31 MENGGUNAKAN PAHAT PUTAR

Gusri Akhyar Ibrahim

Teknik Mesin

Universitas Lampung

Email: gusri.akhyar@eng.unila.ac.id

Arinal Hamni

Teknik Mesin

Universitas Lampung

Email: arinal.hamni@eng.unila.ac.id

Rofika Libiru

Teknik Mesin

Universitas Lampung

Email: rofika.libiru@stud.unila.ac.id

ABSTRAK

Coefficient reduction chip atau pengurangan tatal dianalisa menggunakan Metode Anova untuk menentukan pengaruh dari parameter input untuk setiap variasi eksperimen pada proses permesinan, sekaligus juga menentukan persentase pengaruh parameter individual. Metode Taguchi dipilih untuk mengurangi jumlah total dari percobaan yang dilakukan dan menghilangkan aspek yang tidak perlu dipertahankan, mengurangi biaya percobaan, sederhana dan mendapatkan hasil yang presisi. Penelitian ini bertujuan untuk menganalisa koefisien pengurangan tatal yang terjadi pada saat pemmesinan menggunakan material paduan magnesium AZ3. Pada penelitian ini, proses pemmesinan dilakukan menggunakan mesin bubut dengan jenis pahat berputar, yang mana pahat yang digunakan adalah pahat karbida jenis *round insert*. Sementara itu metode pengujian yang diterapkan adalah menggunakan Metode Taguchi dan ANOVA. Sementara itu, diameter benda kerja digunakan sebesar 35 mm dan Panjang 100 mm, kedalaman potong 1 mm dan kecepatan potong 80, 120, 160 mm/min, *kadar pemakanan* 0,10 0,15 0,20 mm/rev, kecepatan putaran pahat 50, 80, 120 rpm. Hasil dari penelitian ini menunjukkan bahwa nilai koefisien pengurangan tatal terendah sebesar adalah 1,44, yang mana diperoleh pada parameter kecepatan potong 80 mm/min, kedalaman potong 1 mm, *kadar pemakanan* 0,10 mm/rev dan kecepatan putaran pahat 50 rpm. Dari semua faktor yang dianalisa, didapati bahwa faktor yang berpengaruh signifikan yaitu kecepatan potong dan kadar pemakanan.

Kata kunci: koefisien tatal, taguchi, pemmesinan bubut, magnesium

ABSTRACT

Coefficient reduction chip was analyzed by using Analysis Varian Method to define the effect of input parameters on all of experimented responses and also to define individual percentage of each parameter. Taguchi Method was implemented to decrease the amount of experiment numbers, and deprive unnecessary aspect, to reduce the cost, simply and precisely. This experiment aims to analyze the coefficient reduction of chip during machining of magnesium AZ31. The machining process took place by using Lathe machine with rotary cutting tool, in which, the material of cutting tool is carbide round insert. In this experiment, the dimension of workpiece are diameter of 35 mm

and length of 100 mm, depth of cut of 1 mm. And then the cutting speed of 80, 120, 160 mm/min, feed rate of 0,10, 0,15, 0,20 mm/rev, and speed of rotary tool of 50, 80, 120 rpm. The results of the experiment show that the lowest value of coefficient reduction chip is 1,44, in which is reached at machining parameter cutting speed of by 80 mm/min, depth of cut of 1 mm, feed rate of 0,10 mm/rev and speed of rotary tool of 50 rpm. The factor that gave significant contribution are cutting speed and feed rate.

Keywords: chip reduction coefficient, taguchi, lathe machining, magnesium

1. PENDAHULUAN

Material magnesium AZ31 merupakan salah satu contoh paduan magnesium dengan aluminium dan zinc dimana persentase dari masing-masing paduan adalah sekitar 9% dan 1%. Magnesium merupakan elemen terbanyak kedelapan yang membentuk 2% berat kulit bumi, serta merupakan unsur terlarut ketiga terbanyak pada air laut. Di dalam unsur kimia pada tabel periodik magnesium memiliki simbol Mg dan memiliki nomor atom 12 serta berat atom 24,31. Magnesium dan paduannya telah digunakan secara luas dalam industri otomotif, karna bobotnya yang ringan dapat mengurangi berat dari komponen yang akan dibuat. Kelebihan lain dari magnesium yaitu memiliki *mechanical properties* yang sangat baik, kemampuan pemesinan yang baik, memiliki tingkatan kadar elektromagnetis yang baik, stabilitas dimensi yang tinggi, memiliki *power to weight ratio* yang tinggi, dan kemampuan menahan korosi yang baik [1]. Dengan berbagai kelebihan dari magnesium dan ketersediaan jumlahnya yang melimpah di alam, maka pengembangan magnesium sebagai bahan baku alternatif besi/baja sangatlah menjanjikan.

Walaupun magnesium memiliki banyak kelebihan, namun, magnesium juga memiliki beberapa kelemahan sehingga mendapatkan kendala Ketika memilih magnesium sebagai bahan baku. Salah satu kelemahannya yaitu kekuatan tariknya rendah sehingga harus dipadu dengan bahan logam lain. Magnesium biasanya dipadu dengan bahan aluminium dan seng untuk menaikkan kekuatan tariknya, magnesium paduan yang sangat elastis dan banyak digunakan saat ini adalah magnesium AZ31 [2]. Kelemahan lain dari magnesium yaitu mudah sekali terbakar ketika dimesin karena titik nyalanya yang rendah, magnesium dapat terbakar ketika temperatur pemotongan melewati titik leleh material yaitu pada 400°C - 600°C. Faktor utama digunakannya magnesium, karena *mechanical property*-nya yang sangat mirip dengan tulang asli dan mampu mengurangi fenomena *stress* pada tulang, serta dapat luruh di dalam tubuh [3]. Dalam bidang *biomedic* komponen ulir merupakan komponen yang sangat penting pada proses implantasi tulang. Hal inilah yang menunjukkan bahwa pengembangan magnesium sebagai bahan material untuk komponen ulir *biomedic* sangat menjanjikan, tetapi untuk mendapatkan kualitas ulir magnesium yang baik harus dilakukan pemilihan parameter pemotongan yang tepat [4].

Proses bubut adalah proses pemesinan untuk menghasilkan komponen mesin berbentuk silindris yang dikerjakan dengan menggunakan mesin bubut. Prinsip dasarnya dapat didefinisikan sebagai proses pemesinan permukaan luar benda silindris atau bubut rata Tiga parameter utama pada setiap proses bubut adalah kecepatan putar *spindle (speed)*, gerak makan (*feed*) dan kedalaman potong (*depth of cut*). Faktor yang lain seperti bahan benda kerja dan jenis pahat sebenarnya juga memiliki pengaruh yang cukup besar, tetapi tiga parameter di atas adalah bagian yang bisa diatur oleh operator langsung pada mesin bubut [5].

Metode untuk menurunkan suhu pemotongan dan untuk meningkatkan produktivitas pemesinan yaitu dengan menggunakan pahat potong berputar. Pada mekanisme pahat putar, dimana pahat potong yang berputar maka mata pahat (*cutting edge*) akan didinginkan selama periode tanpa pemotongan (*non-cutting period*) dalam satu putaran pahat potong [6]. Hal ini diharapkan bahwa suhu pahat potong akan menurun dibandingkan dengan proses pemesinan bubut konvensional (pahat potong diam). Selain itu proses pemesinan dengan pahat berputar ini dimungkinkan dapat digunakan untuk pemotongan kecepatan tinggi (*high speed cutting*) untuk material Magnesium (*Magnesium Alloy*) dan material yang sulit dipotong (*difficult to-cut materials*) seperti paduan Nikel (*Nickel Alloy*), Titanium (*Titanium Alloy*). Dalam penelitian Harun menyebutkan bahwa hasil pengukuran


komponen gaya pada pemesinan bubut dengan sistem pahat berputar menggunakan *force ring dynamometer* menunjukkan bahwa dinamometer ini sensitif terhadap gaya pemotongan di bawah perubahan kondisi pemesinan meliputi kecepatan potong, kecepatan putar pahat dan *depth of cut* [7].

Dalam penelitian Anurag jika nilai (ξ) lebih dari kekuatan dan energi yang dibutuhkan untuk memotong material. Sangat penting untuk mengurangi nilai (ξ) tanpa mengurangi produktivitas. Jadi koefisien pengurangan tatal adalah aspek *machinability* yang sangat penting di area permesinan. Dari plot efek utama untuk (ξ) bahwa kecepatan potong dan *kadar pemakanan* berbanding terbalik dengan koefisien pengurangan tatal. Dengan peningkatan kecepatan potong dan *kadar pemakanan* koefisien reduksi *chip* menurun. Dengan mempertimbangkan kedalaman potong semua nilai (ξ) terletak pada rata-rata. Jadi kedalaman potong tidak banyak berpengaruh pada koefisien pengurangan tatal [8]. Metode Taguchi merupakan metode yang rekomendasikan untuk memperbaiki kualitas produk dan proses serta dapat menekan biaya seminimal mungkin. Faktor - faktor dibagi berdasarkan level, kemudian memilih matriks orthogonal untuk memudahkan pelaksanaan eksperimen. Hasil eksperimen dianalisis dengan *Signal to Noise Ratio* (S/N) dan ANOVA untuk menentukan faktor-faktor dan level faktor yang paling berpengaruh [9].

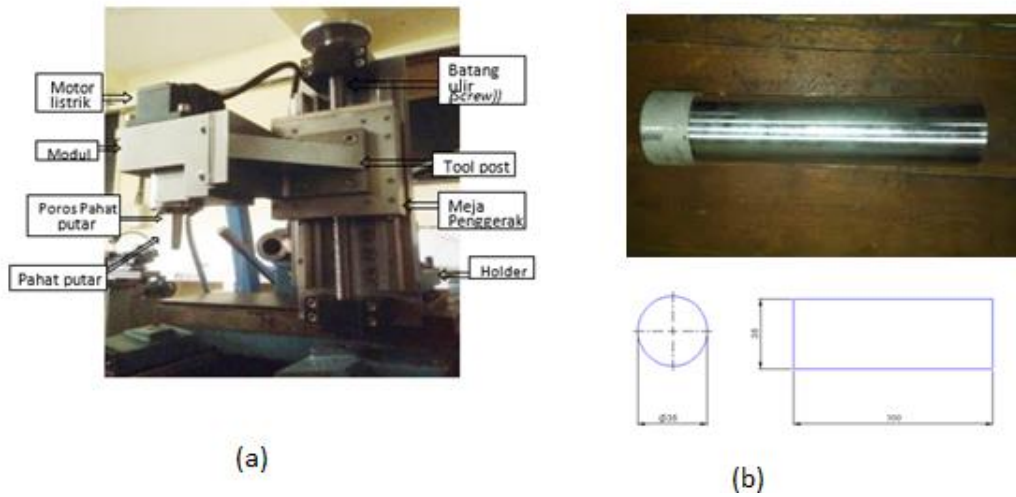
Dari penelitian yang sudah dilakukan maka untuk mendapatkan nilai koefisien reduksi tatal yang baik untuk menghasilkan produk yang lebih bagus digunakan metode yang berbeda. Uraian-uraian tentang penelitian terdahulu di atas yang menjadi acuan penulis dalam mengangkat topik analisis koefisien pengurangan tatal (*chip reduction coefficient*) pada pemesinan bubut Magnesium AZ31 *rotary tool*. Penelitian ini bertujuan menganalisis varian untuk mendapatkan pengaruh variasi parameter pemotongan terhadap koefisien pengurangan tatal menggunakan Metode Taguchi dan analisis varian (Anova).

2. METODOLOGI PENELITIAN

Penelitian dilakukan menggunakan mesin bubut konvensional dengan mata *pahat insert carbide* (Gambar 1) dan menggunakan jenis sistem pahat berputar (Gambar 2a). Penelitian menggunakan material magnesium AZ31 (Gambar 2b) dengan *design of experiment* yaitu Metode Taguchi L9, dimana variasi kecepatan potong sebesar 80, 120, 160 mm/min, kedalaman potong 1 mm, kadar pemakanan sebesar 0,10, 0,15, 0,20 mm/rev dan kecepatan putaran pahat sebesar 50, 80, 120 rpm. Respon pengamatannya yang diperhatikan adalah tebal tatal dan lebar tatal.



Gambar 1. (a) Mesin Bubut yang Digunakan dan (b) Pahat Potong Jenis Insert Rotary Carbide



Gambar 2. (a) Sistem Pahat Putar dan (b) Material Magnesium yang Digunakan

Tabel 1. Orthogonal Array L9

No	Kedalaman Pemotongan (mm)	Kecepatan Benda Kerja (m/min)	Kecepatan Pemakanan (mm/rev)	Kecepatan Putaran Pahat (rpm)
1	1	80	0,10	50
2	1	80	0,15	80
3	1	80	0,20	120
4	1	120	0,10	80
5	1	120	0,15	120
6	1	120	0,20	50
7	1	160	0,10	120
8	1	160	0,15	50
9	1	160	0,20	80

Tahapan dari pengolahan data direncanakan dengan terlebih dahulu melakukan *Taguchi analysis* untuk mencari kombinasi optimal dari semua faktor untuk setiap respon, dengan mencari *Signal Noise Ratio* (SNR). SNR untuk ketiga respon tersebut sama yaitu *Smaller-the-Better* (STB). Rumus yang dipakai adalah :

- a. Menghitung SN Ratio sesuai dengan Metode Taguchi:

$$\text{SNR STB} = -10\log[Xi(j)^2] \quad (1)$$

Dimana:

$Xi(j)$ = nilai eksperimen ke -i pada respon ke-j

- b. Melakukan perhitungan *chip reduction coefficient*

$$r = to/tc \quad (2)$$

Dimana:

r = rasio ketebalan total (*chip thickness ratio*)

to = Ketebalan total (*depth of cut*)

tc = Tebal total (*separation*)

3. HASIL DAN PEMBAHASAN

Untuk mendapatkan hasil pengujian yang baik menggunakan Metode Taguchi maka dipilih jumlah sampel yang diuji adalah sebanyak 9 pengujian mengikuti susunan ortogonl L9 (*Orthogonal Array L9*). Data pengamatannya di optimasi menggunakan Metode Taguchi dan Anova dengan bantuan aplikasi Minitab 17 dengan cara memasukkan jumlah faktor masing-masing dan levelnya. Dengan memilih kriteria karakteristik yang digunakan yaitu semakin kecil semakin baik maka secara otomatis didapatkan rancangan yang terbaik berdasarkan analisis Taguchi. Tabel 2 merupakan data hasil pengukuran terhadap tatal yang dihasilkan untuk masing-masing kombinasi parameter pemotongan. Data diambil beberapa kali, kemudian diambil nilai rata-rata agar diperoleh tingkat kevalidan data yang tinggi. Sementara itu juga dipaparkan data lebar tatal yang diukur menggunakan alat ukur mikro meter.

Tabel 2. Data Hasil Pengukuran untuk Tebal dan Lebar Tatal

No	Tebal (mm)			Rata-rata	Lebar (mm)			Rata-rata
	1	2	3		1	2	3	
1	0,79	0,79	0,79	0,79	1,140	1,140	1,143	1,141
2	0,76	0,76	0,77	0,76	1,098	1,099	1,097	1,098
3	0,75	0,75	0,75	0,75	1,095	1,095	1,095	1,095
4	0,74	0,75	0,73	0,74	1,082	1,084	1,082	1,083
5	0,73	0,74	0,72	0,73	1,073	1,074	1,075	1,074
6	0,72	0,69	0,72	0,71	1,072	1,072	1,073	1,072
7	0,69	0,69	0,69	0,69	1,052	1,052	1,054	1,053
8	0,70	0,68	0,69	0,69	1,51	1,50	1,50	1,050
9	0,65	0,66	0,66	0,66	1,045	1,045	1,048	1,046

Tabel 3 menunjukkan nilai hasil perhitungan koefisien pengurangan total, dimana dihitung menggunakan rumus 2. Nilai ini merupakan nilai perbandingan antara tebal dan lebar total yang dihasilkan untuk masing-masing kombinasi proses pemotongan. Perubahan tebal dan lebar setelah dilakukan proses pemesinan adalah sebagai akibat dari terjadi perubahan bentuk atau deformasi selama proses pemesinan berlangsung. Suhu yang tinggi selama proses pemotongan menyebabkan perubahan struktur pada benda kerja magnesium. Perubahan struktur tersebut tidak berbanding lurus dengan perubahan tebal total yang dihasilkan sehingga perbandingan antara keduanya menjadi salah satu kriteria kualitas pemesinan [9 10]

Tabel 3. Data Hasil Pengukuran Koefisien Pengurangan Total

No	d (mm)	vc (mm/min)	f (mm/rev)	vt (rpm)	Koefisien reduksi total
1	1	80	0,10	50	1,44
2	1	80	0,15	80	1,45
3	1	80	0,20	120	1,46
4	1	120	0,10	80	1,46
5	1	120	0,15	120	1,47
6	1	120	0,20	50	1,50
7	1	160	0,10	120	1,52
8	1	160	0,15	80	1,53
9	1	160	0,20	50	1,58

Setelah diperoleh data pengujian dan data perhitungan nilai koefisien pengurangan total, kemudian dilakukan proses analisa menggunakan metode Varian, guna untuk mendapat pengaruh masing-masing faktor terhadap respon. Selanjutnya perhitungan dan analisa terhadap nilai signal to noise ratio juga dilakukan menggunakan Analisis Taguchi. Tabel 4 merupakan hasil analisa terhadap S/N rasio dan *Mean* menggunakan Metode Taguchi pada masing-masing respon. Faktor yang diperhitungkan diantaranya yaitu kecepatan potong, kadar pemakanan dan kecepatan putaran pahat. Untuk perhitungan nilai koefisien pengurangan total ditentukan berdasarkan karakteristik *smaller is Better*.

Tabel 4. Respon Analysis of Variance

Source	DF	Adj SS	Adj MS	F - Value	P- Value
vc	2	0,009267	0,004633	34,75	0,028
f	2	0,010467	0,005233	39,25	0,025
vt	2	0,000200	0,000100	0,75	0,571
Error	2	0,000267	0,000133		
Total	8	0,020200			

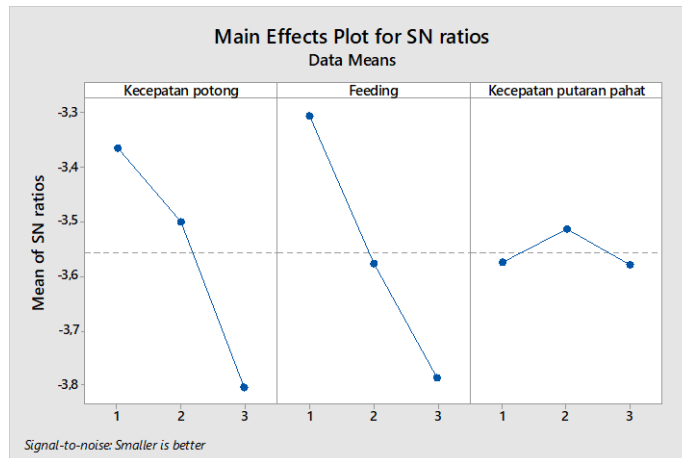
Antara faktor yang diperhitungkan seperti kecepatan potong (vc), kadar pemakanan (f) dan kecepatan putaran pahat (vt), faktor kadar pemakanan (f) adalah faktor yang memberikan nilai

signifikan terbesar, karena harga P-value 0,025, dimana nilai ini lebih kecil dibandingkan dengan nilai standar sebesar 0,05. Sementara itu, faktor kecepatan potong (vc) juga merupakan faktor yang signifikan, dimana nilai P-value 0,028, dan itu lebih kecil dibandingkan dengan 0,05. Sedangkan untuk nilai faktor kecepatan putaran pahat (vt) tidak signifikan karena nilai signifikansinya lebih besar dari 0,05. Dengan demikian dapat dinyatakan bahwa faktor yang memberikan pengaruh signifikan terhadap koefisien pengurangan tatal adalah faktor kadar pemakanan dan kecepatan potong. Walau bagaimanapun, faktor kadar pemakanan adalah faktor yang paling memberikan pengaruh signifikan dengan kontribusi paling besar [11]. Hal demikian dapat dilihat pada Tabel 5 yang memberikan informasi kalau kadar pemakanan menduduki rangking ke-1 dalam memberikan pengaruh signifikan terhadap koefisien pengurangan tatal.

Tabel 5. Respon *signal-to-noise ratio* (s/n ratio)

Level	vc	f	vt
1	-3,367	-3,283	-3,562
2	-3,490	-3,574	-3,506
3	-3,825	-3,794	-3,576
Delta	0,458	0,511	0,070
Rank	2	1	3

Gambar 5 menunjukkan grafik antara masing-masing faktor terhadap nilai rasio SN koefisien pengurangan tatal pada setiap levelnya. Grafik ini juga merupakan perwujudan dari Tabel 5 yang menunjukkan tingkat pengaruh masing-masing faktor. Pada Grafik dapat dinyatakan bahwa faktor kadar pemakanan (*feed rate*) yang menunjukkan tingkat kemiringan yang paling besar, sehingga demikian faktor ini dikatakan paling memberikan pengaruh signifikan. Faktor kecepatan potong juga menunjukkan pengaruh yang signifikan akan tetapi pengaruhnya lebih kecil dibandingkan dengan pengaruh faktor kadar pemakanan. Sementara itu, faktor kecepatan putaran pahat potong, sama sekali tidak memberikan pengaruh atau pengaruhnya sangat kecil. Dengan demikian dapat pula dinyatakan bahwa pengurangan dimensi tatal setelah dilakukan pemotongan sangat ditentukan oleh faktor yang menyebabkan perubahan kondisi bahan atau deformasi. Suhu adalah faktor yang memberikan kontribusi terhadap perubahan struktur bahan atau deformasi selama proses pemesinan berlangsung [12]. Sementara itu, kecepatan potong adalah faktor yang berkontribusi terhadap perubahan tatal, apalagi pengaruh kecepatan potong dan kadar pemakanan memberikan pengaruh yang nyata.

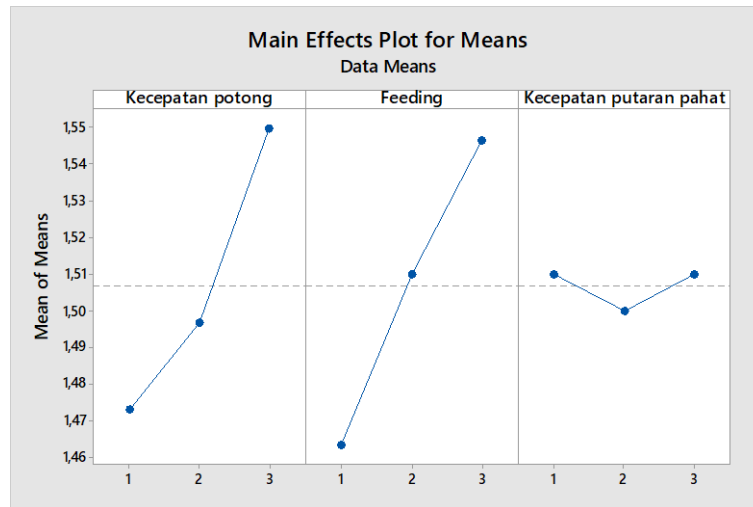


Gambar 5. Grafik Respon (S/N ratio)

Selain analisa varian terhadap nilai SN rasio atau menggunakan Metode Taguchi, juga dilakukan analisis terhadap nilai rata-rata (*mean*). Nilai rata-rata setiap faktor dihitung dan dianalisis sehingga didapatkan pengaruh untuk masing-masing faktor terhadap nilai *mean*. Tabel 6 merupakan nilai perhitungan *mean* untuk masing-masing faktor. Dapat diketahui bahwa parameter kadar pemakanan atau *feed rate* mendapatkan *rank* 1 yang artinya parameter ini sangat berpengaruh secara signifikan terhadap koefisien pengurangan total. Demikian juga dengan faktor kecepatan potong, dimana faktor ini memberikan kontribusi nyata terhadap nilai pengurangan total. Namun berbeda dengan faktor kecepatan putaran pahat bahwa faktor ini sama sekali tidak berkontribusi nyata. Hal ini menunjukkan bahwa baik menggunakan nilai SN rasio ataupun menggunakan nilai *mean*, bahwa kedua-dua nilai menunjukkan kalau faktor kadar pemakanan adalah faktor yang berkontribusi signifikan terhadap nilai koefisien pengurangan total [13]. Hal yang sama juga dapat dilihat pada Gambar 6. Kemiringan grafik pada faktor kadar pemakanan menunjukkan tingkat kemiringan yang paling besar sehingga dapat dinyatakan bahwa faktor ini adalah faktor yang paling berpengaruh secara signifikan terhadap koefisien pengurangan total.

Tabel 6. Respon for Means

Level	vc	f	vt
1	1,473	1,463	1,510
2	1,497	1,510	1,500
3	1,550	1,547	1,510
Delta	0,077	0,084	0,010
Rank	2	1	3



Gambar 6. Grafik Main Effect Plot for Means

Dari hasil analisis varian terhadap nilai *mean* dapat diketahui bahwa parameter kadar makan merupakan faktor yang menempati urutan *rank* yang pertama dengan nilai delta (selisih antara nilai tertinggi dengan nilai terendah) sebesar 0,084. Dimana nilai delta tersebut menyatakan bahwa pada respon *for means* parameter ini berpengaruh paling signifikan. Demikian juga untuk parameter kecepatan potong yang menduduki urutan *rank* ke 2, yang juga memberikan gambaran bahwa faktor tersebut berpengaruh lebih besar dibandingkan dengan faktor kecepatan putaran pahat. Bagaimanapun juga, karena nilai delta faktor kecepatan putaran pahat sangat kecil, maka ini menunjukkan kalau faktor ini tidak memberikan pengaruh yang signifikan. Faktor kecepatan putaran pahat potong, jika dinaikan atau dikurangkan sedemikian rupa, tidaklah memberikan pengaruh yang besar terhadap perubahan nilai koefisien pengurangan tatal [12]. Dapat dinyatakan juga kalau kecepatan putaran pahat tidak menimbulkan perubahan deformasi pada struktur bahan sehingga perubahan tatal tidak banyak selama proses pemesinan berlangsung.

Dari hasil analisis respon, baik menggunakan nilai S/N ratio ataupun menggunakan nilai means, jika dibandingkan keduanya menunjukkan hasil respon yaitu sama. Hasil yang sama tersebut didapatkan bahwa yang memberikan koefisien pengurangan tatap yang optimal diperoleh pada kecepatan potong dengan level 1 (sebesar 80 m/min) kadar pemakan pada level 1 (0,10 mm/rev) dan kecepatan putaran pahat pada level 2 (80 rpm). Untuk menghasilkan nilai koefisien pengurangan tatal yang kecil maka dapat memilih parameter pemotongan kecepatan potong yang rendah, kadar pemakanan yang rendah dan kecepatan pahat yang rendah juga. Dengan demikian dapat dikatakan untuk mengurangi perubahan struktur tatal sewaktu proses pemotongan makan pemesinan dapat dilakukan dengan cara beroperasi pada level pemilihan parameter yang rendah. Hasil analisis yang memberikan nilai koefisien pengurangan tatal yang optimal adalah sebagaimana yang ditunjukkan pada Tabel 7.

Tabel 7. Respon Optimal

No	Variabel	Respon	Satuan
1	vc	80	m/min
2	F	0,10	mm/rev
3	vt	80	Rpm

3. KESIMPULAN

Dari kajian dan analisis yang dilakukan dapat disimpulkan nilai koefisien pengurangan tatal yang paling rendah sebesar 1.44, dimana diperoleh pada kondisi pemotongan kecepatan potong sebesar 80 m/min, kadar pemakanan sebesar 0,10 mm/rev dan kecepatan putar pahat potong sebesar 50 rpm. Ada dua faktor yang memberikan pengaruh secara signifikan terhadap nilai koefisien pengurangan tatal yaitu kadar pemakanan dan kecepatan potong. Bagaimanapun juga, faktor kadar pemakanan adalah faktor yang paling signifikan pengaruhnya terhadap nilai koefisien pengurangan tatal, dimana nilai signifikannya adalah sebesar 0.025 (lebih kecil dari 0.05). Sementara itu, faktor kecepatan putar pahat potong tidak memberikan pengaruh secara signifikan baik untuk nilai respon rasio SN ataupun *mean*. Dari hasil analisis baik menggunakan nilai rasio SN ataupun *mean* bahwa kondisi pemesinan yang optimal diperoleh pada kondisi pemotongan kecepatan potong (vc) sebesar 80 m/min, kadar pemakanan (f) sebesar 0,10 mm/rev dan kecepatan pahat putar (vt) sebesar 80 rpm.

UCAPAN TERIMA KASIH

Ucapan terima kasih dan penghargaan yang sebesar-besarnya ditujukan kepada Lembaga Penelitian dan Pengabdian kepada Masyarakat Universitas Lampung yang telah memberikan kesempatan untuk mendapatkan hibah penelitian. Selanjutnya ucapan yang sama juga disampaikan kepada Jurusan Teknik Mesin Universitas Lampung yang telah memberikan kesempatan dan penggunaan fasilitas peralatan di laboratorium untuk kelancaran kegiatan penelitian ini.

DAFTAR PUSTAKA

- [1] L. Liwei, H. Shaohua, L. Longfei, and Y. Zhenru, Y, "High speed cutting of AZ31 magnesium alloy," *Elsevier B.V. on Behalf of Chongqing University*, Hunan. 2016.
- [2] P. S. Sreejith, and B. K. A. Ngoi, "Dry machining of the future," *Journal of Materials Processing Technology*, 2000.
- [3] G. A, Ibrahim, S. Harun, dan A.R. Doni, "Analisa nilai kekasaran permukaan paduan magnesium az31 yang dibubut menggunakan pahat potong berputar," *Jurusan Teknik Mesin. Universitas Lampung. Bandar Lampung*, 2015.
- [4] D. Rahdiyanta, 2010. "Proses frais (milling)," *Jurusan Pendidikan Teknik Mesin Fakultas Teknik Universitas Yogyakarta*, 2010.
- [5] B. Buldum, S. I. K. Aydin, and O. Iskender, "Investigation of magnesium alloys machinability," *International Journal of Electronics, Mechanical and Mechatronics Engineering*, Vol. 3, No. 3, 361-368, 2011.
- [6] S. Harun, "Cutting temperature measurement in turning with actively driven rotary tool," *Key Engineering Material*. Vols. 389-390, pp, 138-14, 2009.
- [7] R. Anurag, R. Kumar, "Analysis of chip reduction coefficient in turning of Ti-6Al-4V ELI," *School of Mechanical Engineering*, Kalinga Institute of Industries Technology, Deemed to be University, Bhubaneswar-751024, 2018.
- [8] H. Suryadiwansa, "Peningkatan produktivitas dan pengendalian suhu pengapian pemesinan magnesium dengan sistem pahat putar (rotary tool) dan pendingin udara (air cooling)," *Jurusan Teknik Mesin*, Universitas Lampung. Bandar Lampung.
- [9] Mohanty, Tanmaya, "Study of chip reduction coefficient in boring operation using metals laminate at the tool-holder interface," *International Journal of Innovative Research in Science Engineering and Technology*, Vol. 3, Issue 10, India, 2014.
- [10] Lepar, Samuel, "Analisis rasio ketebalan geram pada proses pembubutan," *Tugas Akhir*, Universitas Samratulangi. Manado.
- [11] C. Gao and L. Zhang, "Effect of cutting conditions on the seratted chip formation in high speed cutting," *Machining Science and Technology*, Vol. 17, pp 26-40, 2013.

- [12] D. Arifian, "Analisa keausan pahat putar pada pembubutan magnesium az31 menggunakan udara dingin bertekanan," *Tugas Akhir*, Universitas Lampung. Lampung, 2017.
- [13] F. Fariza, "Evaluasi dan analisa kinerja sistem pahat putar modular untuk pemesinan peralatan kesehatan ortopedi berbasis material titanium 6AL-4V ELI," *Laporan Tugas Akhir*, Universitas Lampung, 2017.